

# 甘肃省金融运行报告（2025）

## 中国人民银行甘肃省分行

### 货币政策分析小组

#### [内容摘要]

2024年，甘肃省坚持以习近平新时代中国特色社会主义思想为指导，全面贯彻党的二十大和二十届二中、三中全会精神，深入落实习近平总书记视察甘肃重要讲话重要指示精神，坚持稳中求进工作总基调，加快构建“一核三带”<sup>1</sup>区域发展格局，深入实施“四强”<sup>2</sup>行动，做深做细“五量”<sup>3</sup>文章，聚力打好“六场战役”<sup>4</sup>，甘肃省经济保持了稳中有进、向上向好的良好态势。全年实现地区生产总值1.3万亿元，同比增长5.8%。

甘肃省经济运行主要呈现以下特征：**一是内外需求协同发力，经济运行稳中有进。**固定资产投资保持稳定增长，全年固定资产投资（不含农户）同比增长3.2%，工业投资“压舱石”作用凸显，同比增长18.3%，拉动全省投资增长6.5个百分点。消费市场回稳向好，全年社会消费品零售总额同比增长4.1%，消费品“以旧换新”政策落地见效，限额以上单位新能源汽车零售额同比增长58.5%。外贸结构优化，全年进出口总值615亿元，其中民营企业进出口273亿元，同比增长60.5%。**二是三次产业稳步发展，支柱产业提级扩容。**农业生产形势良好，全年粮食总产量1296万吨，猪牛羊禽肉产量实现稳定增长。工业生产提速增效，全年规模以上工业增加值同比增长10.8%，较上年提高3.2个百分点，其中，支柱产业呈现“11升1降”的态势，有色工业、煤炭工业、电子工业、冶金工业增加值同比分别增长27.9%、13.0%、10.9%、10.7%。服务业稳步发展，全年服务业增加值同比增长4.6%，其中国内旅游综合收入同比增长25.8%。**三是结构调整效果明显，产业动能持续增强。**科技创新赋能增效，全社会研发投入同比增长8.4%，科技进步贡献率61%，高新技术企业达2463家，同比增长16.2%。新旧动能转换升级，实施“三化”<sup>5</sup>改造项目310个、产业链重点项目810个。经营主体加快成长，新增规模以上工业企业535户，总数达3159户。**四是物价水平总体稳定，民生保障有力有效。**居民消费价格同比上涨0.4%，食品烟酒、衣着、交通通信价格同比分别下降0.7%、0.6%、0.6%。城乡居民人均可支配收入比值2.97，较上年收窄0.07，城乡居民收入差距进一步缩小。全省11类民生支出占一般公共预算支出的80.2%，民生保障有力。

2024年，甘肃省金融系统牢牢把握“防风险、强监管、促发展”工作主线，聚焦重点产业链延链补链强链，做深做实金融“五篇大文章”，推动金融供给实现量的合理增长、质的有效提升，以更优金融服务助力全省经济高质量发展。总体来看，甘肃省金融运行主要呈现以下特点：**一是各项存贷款保持平稳增长。**落实一揽子金融增量政策，用好各项结构性货币政策工具，努力保持信贷总量平稳增长。2024

<sup>1</sup> “一核”是指以兰州和兰州新区为中心、以兰（州）白（银）一体化为重点，辐射带动定西、临夏的一小时核心经济圈；“三带”是指以清洁能源及新材料和特色高效农业为重点的河西走廊经济带、以综合能源和先进装备制造为重点的陇东南经济带、以水源涵养和水土保持为重点的黄河上游生态功能带。

<sup>2</sup> “四强”行动是指强科技、强工业、强省会、强县域。

<sup>3</sup> “五量”文章是指盘活存量、引出增量、提高质量、增强能量、做大总量的文章。

<sup>4</sup> “六场战役”是稳增长阵地战、调结构突围战、促改革攻坚战、扩开放主动战、惠民生持久战、防风险保卫战。

<sup>5</sup> “三化”改造是指“高端化、智能化、绿色化”改造推动传统产业转型升级。

年末，全省金融机构本外币各项贷款余额2.9万亿元，同比增长5.5%。全省金融机构本外币各项存款余额2.9万亿元，同比增长8.2%。**二是信贷结构持续调整优化。**积极开展科技金融服务能力提升、“一县一业一品”金融服务乡村振兴、“贷动陇原 惠企利民”等专项行动，引导信贷资金流向实体经济重点领域和薄弱环节，金融支持更加精准有力。2024年末，全省基础设施贷款、制造业贷款、绿色贷款、涉农贷款余额同比分别增长6.2%、17.2%、14.7%、5.0%，小微企业贷款、普惠小微贷款、个体工商户经营性贷款余额同比分别增长5.3%、14.2%、14.4%。**三是社会融资规模加速增长。**2024年，全省社会融资规模增量为3466亿元，同比增长48.4%。其中表内信贷增加1521亿元，占全部社会融资规模增量的43.9%；表外融资增加405亿元，占全部社会融资规模增量的11.7%。**四是社会综合融资成本稳中有降。**2024年，全省金融机构新发放企业和小微企业贷款加权平均利率分别为3.71%和4.38%，较上年分别下降0.65个和0.54个百分点。完善商业性个人住房贷款利率定价机制，新老房贷利差持续缩窄。2024年四季度，新发放个人住房贷款加权平均利率为3.38%，较上年下降0.58个百分点。**五是债券市场平稳健康发展。**持续开展债券市场政策宣传、产品推广和主体培育工作，进一步强化辖内债券市场风险防范。2024年，全省企业发行债务融资工具390亿元，同比增长68.2%，未发生银行间市场债券违约。**六是防范化解金融风险取得实效。**着力加强金融风险监测、识别、预警与防范能力建设，强化与地方政府沟通协作，用好央行金融机构评级、存款保险核查、稳健性评估监测预警等履职手段，一体推进金融风险化解、高风险机构压降和农信系统改革化险各项工作。2024年末，全省地方法人银行不良贷款余额和不良贷款率实现“双降”，资本充足率12.8%，较上年末提高2.1个百分点。

2025年，甘肃省金融系统将深入学习贯彻党的二十大和二十届二中、三中全会及中央经济工作会议精神，认真落实习近平总书记视察甘肃重要讲话重要指示精神，坚持稳中求进工作总基调，完整准确全面贯彻新发展理念，助力加快构建新发展格局，贯彻执行好适度宽松的货币政策，加大对重点领域和薄弱环节的支持力度，做好金融“五篇大文章”，切实防范化解重点领域金融风险，为加快建设幸福美好新甘肃、奋力谱写中国式现代化甘肃篇章贡献金融力量。

## 目录

<b>一、经济运行情况</b>	<b>4</b>
（一）内外需求协同发力，经济运行稳中有进	4
（二）产业发展稳步增长，创新动能持续增强	6
（三）民生保障有力有效，物价水平总体稳定	6
<b>二、金融运行情况</b>	<b>7</b>
（一）银行业平稳发展，支持实体经济力度进一步加大	7
（二）证券保险业稳健增长，服务保障功能有效发挥	9
（三）融资规模较快增长，金融市场稳健运行	9
（四）金融基础设施建设进一步完善，金融服务水平稳步提升	10
<b>三、预测与展望</b>	<b>11</b>
<b>附录：</b>	<b>13</b>
（一）2024 年甘肃省经济金融大事记	13
（二）2024 年甘肃省主要经济金融指标	14

## 专栏

专栏 1 甘肃建立“四项机制” 加力推进设备更新	5
专栏 2 严管理 强规范 重引导 全面提升存款利率管理质效	9

## 表

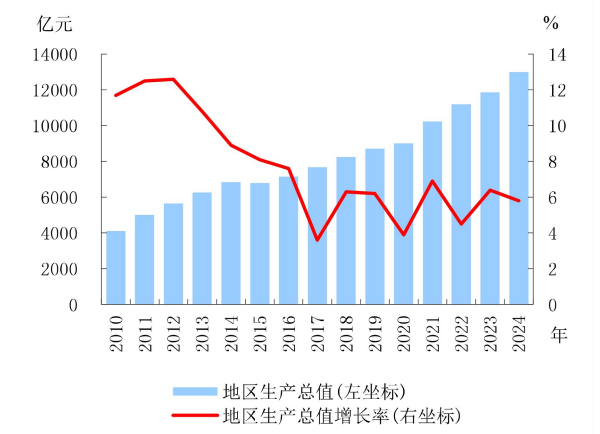
表 1 2024 年银行业金融机构情况表	7
表 2 2024 年金融机构人民币一般贷款各利率区间占比情况表	8
表 3 2024 年金融机构票据业务量统计表	10
表 4 2024 年金融机构票据贴现、转贴现利率统计表	10

## 图

图 1 地区生产总值及其增长率	4
图 2 固定资产投资（不含农户）增长率	4
图 3 社会消费品零售总额及其增长率	4
图 4 外贸进出口变动情况	5
图 5 规模以上工业增加值实际增长率	6
图 6 金融机构人民币存款增长情况	7
图 7 金融机构人民币贷款增长情况	8
图 8 金融机构本外币存、贷款增速变化	8
图 9 社会融资规模分布结构	10

一、经济运行情况

2024 年，甘肃省经济保持了稳中有进、向上向好的良好态势，经济总量再上新台阶。全年全省实现地区生产总值 1.3 万亿元，同比增长 5.8%。其中，第一产业增加值 1622 亿元，同比增长 6.6%；第二产业增加值 4436 亿元，同比增长 7.6%；第三产业增加值 6945 亿元，同比增长 4.6%。按常住人口计算，全年人均地区生产总值 5.3 万元，同比增长 6.5%。



数据来源：甘肃省统计局。

图 1 地区生产总值及其增长率

（一）内外需求协同发力，经济运行稳中有进

**1. 固定资产投资保持增长，工业投资拉动作用显著。**全年固定资产投资（不含农户）同比增长 3.2%。工业投资同比增长 18.3%，拉动全省投资增长 6.5 个百分点；制造业投资同比增长 13.3%，其中装备制造业、高技术制造业投资同比分别增长 19.3%、26.1%；在大规模设备更新政策带动下，制造业技术改造投资同比增长 33.1%。

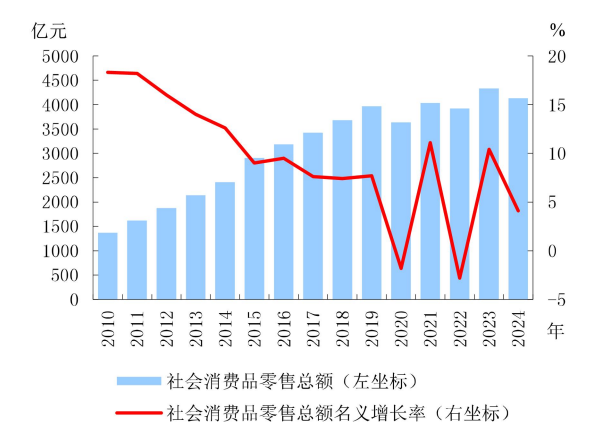
**2. 消费市场平稳增长，消费品“以旧换新”政策成效显著。**全年社会消费品零售总额 4133 亿元，同比增长 4.1%，限额以上单位消费品零售额同比增长 3.3%。其中，限额以上单位日用品类、粮油食品类、服装鞋帽类、中西药品类商品零售额同比分别增长 19.9%、12.5%、10.5%、5.7%。消费品“以旧换新”政策效果显著，限额以上单位新能源汽车、家具类、家用电器和音像器材类零售额同比分别增长 58.5%、13.7%、47.0%。线上消

费需求旺盛，限额以上批发、零售、住宿、餐饮行业的企业通过公共网络实现零售额同比增长 38.9%。



数据来源：甘肃省统计局。

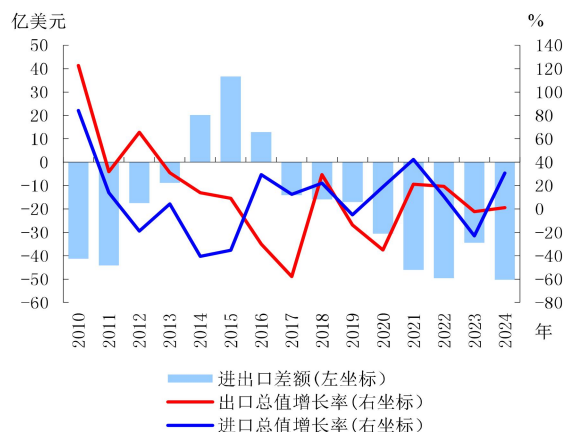
图 2 固定资产投资（不含农户）增长率



数据来源：甘肃省统计局。

图 3 社会消费品零售总额及其增长率

**3. 外贸进出口快速增长，贸易结构持续优化。**全年货物进出口总值 615 亿元，同比增长 25.2%。其中，货物出口总值 127 亿元，同比增长 2.8%；货物进口总值 488 亿元，同比增长 32.7%。对共建“一带一路”国家货物进出口 474 亿元，同比增长 27.7%，占货物进出口总值的比重为 77.0%。民营企业货物进出口 273 亿元，同比增长 60.5%，占货物进出口总值的比重为 44.4%，较上年提高 9.8 个百分点。



数据来源：甘肃省统计局。

图 4 外贸进出口变动情况

### 专栏 1 甘肃建立“四项机制” 加力推进设备更新

为快速推进科技创新和技术改造再贷款政策落地，中国人民银行甘肃省分行在政策出台后迅速行动，推动建立健全部门沟通协调、政银企融资对接、银行内部激励和政策反馈督导“四项机制”，搭建平台、强化协同、优化服务，落实落细再贷款政策，取得阶段性成效。截至 2024 年末，银行已签订部委清单内项目贷款合同 233 亿元，发放贷款 49 亿元。

#### 一、加强部门协作，畅通工作协调机制

一是配合政府主管部门出台大规模设备更新和消费品以旧换新“1+N”实施方案，协助“两新”相关领域专责小组细化工作方案，前置介入项目名单筛选，落实金融支持“两新”工作调度，强化金融政策、产业政策、财政政策的协同发力。二是建立经办银行推进落实联系机制。第一时间传导再贷款政策要点，制作“一图读懂”宣传图文，加强政策解读，指导辖内 18 家经办银行建立专班、设置专员，畅通企业诉求与银行服务对接通道。三是联合省发展改革委、省工信厅、省科技厅、省农业农村厅等部门分别召开政策宣贯会、企业座谈会，与行业主管部门分领域、有重点的宣讲政策，推介经办银行 124 项金融产品。

#### 二、聚力金融服务，健全提升政策传导的融资对接机制

一是推动部委项目清单对接“全覆盖”。指导银行积极对接部委推送的备选项目清单，加大对工商业节能降碳、工业智能化数字化转型、老旧农机具淘汰更新、交通运输、现代物流等五大重点领域支持。截至 2024 年末，项目清单中有 30 个项目已签订贷款合同 233 亿元，25 个项目已获得贷款 49 亿元。二是联合省发展改革委、省工信厅、省科技厅、省农业农村厅等行业部门强化项目推介，推动银行匹配产品、加大对接效率，行业主管部门累计向全省银行业金融机构推送省级设备更新项目 2827 个，投资额超 4000 亿元。三是依托“贷动陇原 惠企利民”融资对接提升行动，指导金融机构走访产业园区，积极推介“固定资产投资前端贷”“设备采购贷”等信贷产品，及时跟进企业设备更新和技术改造融资需求。

#### 三、优化服务质效，推动银行完善内部激励机制

一是优化项目办贷管理。推动银行参照前期设备更新改造专项再贷款项目经验做法，实施“红黄绿灯”办贷机制，加快办贷进度。对于优质项目，开通绿色通道，运用差异化信贷政策，加快贷款投放。二是资源倾斜配置。银行对于清单内项目发放贷款，单列资源配置计划，足额优先保障信用需求，按实际增量给予内部资金转移定价（FTP）优惠、经济资本占用折扣优惠，部分银行最高补贴 80 个基点，经济资本五折优惠，并予以绩效激励。三是匹配项目融资产品。推动银行根据项目所属行业、设备类型、购置金额、使用年限等合理匹配项目贷款融资产品，优化服务方式。

#### 四、强化融资保障，搭建“两端双向”反馈督导机制

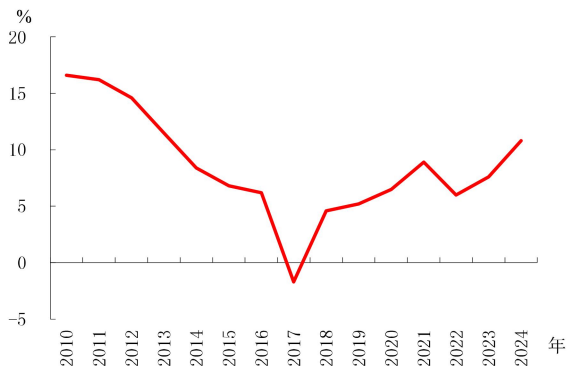
一是项目动态跟踪监测，及时掌握项目融资需求和银行信贷供给两端变化情况，指导银行根据项目

成熟度，分类施策加快贷款投放。对于要件不兼备的项目，建立与省发展改革委和其它行业主管部门问题反馈机制，推动给予支持、加快办理。**二是强化督促指导。**联合多部门召开加力推进设备更新贷款投放座谈会，通报进展情况。举办再贷款报账辅导会，点对点辅导规范申请央行资金，确保在政策范围内“应报尽报”，有效打通从贷款投放到再贷款报账的堵点。**三是协调省发展改革委、省财政厅出台甘肃制造业中长期阶段性贴息实施方案**，对符合条件的项目按贷款额2%贴息。截至2024年末，有71个项目符合条件，共获得3800万元贴息资金。中央财政设备更新贷款贴息政策出台后，优化贴息流程，落实中央财政1.5%的贴息要求，贴息政策接力支持、力度不减。**四是聚焦先进制造业等重点领域中小微企业**，协调推动政策性融资担保机构将担保费率降至1%。

**（二）产业发展稳步增长，创新动能持续增强**

**1.农业生产形势良好，特色产业稳定发展。**全年农林牧渔业总产值2910亿元，同比增长6.7%。全年粮食总产量1296万吨，同比增长1.8%，连续五年保持在1200万吨以上。其中，夏粮产量347万吨，同比增长1.0%；秋粮产量949万吨，同比增长2.1%。全年猪牛羊禽肉总产量170万吨，同比增长8.6%。蔬菜、园林水果、中药材产量同比分别增长7.6%、7.8%、7.8%。

**2.工业生产提速增效，支柱产业提级扩容。**全年规模以上工业增加值同比增长10.8%，较上年提高3.2个百分点，其中，规模以上工业民营经济增加值同比增长10.4%。分三大门类看，采矿业、制造业增加值同比分别增长8.8%、12.3%；电力、热力、燃气及水生产和供应业增加值同比增长7.6%。全年规模以上工业企业利润525亿元，同比增长1.6%，营业收入利润率4.4%。支柱产业呈现“11升1降”的态势，其中，有色工业、煤炭工业、电子工业、冶金工业增加值同比分别增长27.9%、13.0%、10.9%、10.7%。



数据来源：甘肃省统计局。

图 5 规模以上工业增加值实际增长率

**3.服务业稳步发展，旅游市场快速增长。**全年服务业增加值同比增长4.6%，其中，信息传输、软件和信息技术服务业增加值同比增长10.6%；交通运输、仓储和邮政业增加值同比增长9.3%；租赁和商务服务业、住宿和餐饮业增加值同比分别增长8.8%、8.6%；水利、环境和公共设施管理业增加值同比增长8.0%。全年规模以上服务业企业营业收入同比增长5.4%。全年甘肃省接待游客4.5亿人次，实现国内旅游综合收入3452亿元，同比分别增长16.2%、25.8%。

**4.结构调整效果明显，产业动能持续增强。**科技创新赋能增效。全社会研发投入同比增长8.4%，科技进步贡献率61%；猪用口蹄疫疫苗、高性能铜加工等8项成果获国家科学技术奖；新增国家级专精特新“小巨人”企业3户、制造业“单项冠军”2户，高新技术企业达2463家，同比增长16.2%。新旧动能转换升级。实施“三化”改造项目310个、产业链重点项目810个，冶金有色、新材料、装备制造产业链产值均同比增长20%以上，战略性新兴产业、高技术产业增加值同比分别增长7.0%、4.9%。现代农业扩量提质。粮食播种面积、单产、总产实现“三增长”；建成高标准农田284万亩，治理盐碱耕地6.3万亩；获批创建国家级甘味生猪、高原夏菜2个产业集群。经营主体加快成长。新增规模以上工业企业535户，总数达3159户。

**（三）民生保障有力有效，物价水平总体稳定**

**1.民生领域支出保障有力。**2024年，甘肃省一般公共预算收入1051亿元，同比增长4.8%；一般公共预算支出4782亿元，同比增长5.7%。社会保障水平不断提高，11类民生支出3833亿元，同比增长7.2%，占一般公共预算支出的80.2%。

**2.城乡居民收入稳步增长且差距持续缩小。**2024年，甘肃省全体居民人均可支配收入26612



元，同比增长 6.4%。其中，城镇居民人均可支配收入为 41842 元，同比增长 5.0%。农村居民人均可支配收入 14105 元，同比增长 7.4%。城乡居民人均可支配收入比值为 2.97，较上年收窄 0.07。

**3.居民消费价格温和上涨。**2024 年，甘肃省居民消费价格（CPI）同比上涨 0.4%。全年 CPI 运行呈现基本平稳、小有波动的态势，分别在 2-4 月、8-9 月两个时间段出现涨幅峰值，其中 8 月 CPI 同比上涨 0.8%，为全年最高点。分类别看，食品烟酒、衣着、交通通信价格同比分别下降 0.7%、0.6%、0.6%，生活用品及服务、教育文化娱乐、医疗保健、其他用品及服务价格同比分别上涨 1.1%、1.5%、4.2%、3.0%，居住价格同比持平。

**4.工业生产者价格下降幅度缩小。**2024 年，甘肃省工业生产者出厂价格（PPI）、购进价格同比分别下降 1.3%、1.0%，降幅较上年分别收窄 2.8 个、6.5 个百分点。各月 PPI 呈现先升后降走势，由 2 月同比下降 4.0%的全年最低点上升至 6 月同比上涨 2.5%的全年最高点，7-10 月 PPI 由升转降，11-12 月降幅有所收窄。分类别看，生产资料价格同比下降 1.7%，生活资料价格同比上涨 2.0%。

二、金融运行情况

2024 年，甘肃省金融运行总体平稳，金融总量稳定增长，社会综合融资成本稳中有降，信贷结构持续优化，重点领域和薄弱环节金融支持稳固有力，金融风险总体可控。

（一）银行业平稳发展，支持实体经济力度进一步加大

**1.资产负债规模平稳增长。**2024 年末，甘肃省银行业金融机构资产总额 4.1 万亿元，同比增长 6.2%；负债总额 3.9 万亿元，同比增长 5.1%。国有大型商业银行和股份制银行资产增长较快，同比分别增长 8.8%和 8.2%。资产负债结构有所调整。资产端，贷款占比保持稳定，本外币各项贷款占总资产的 71.1%，较上年末下降 0.3 个百分点。负债端，存款占比进一步提升，本外币各项存款余额占总负债的 73.7%，较上年末提高 4.2 个百分点。

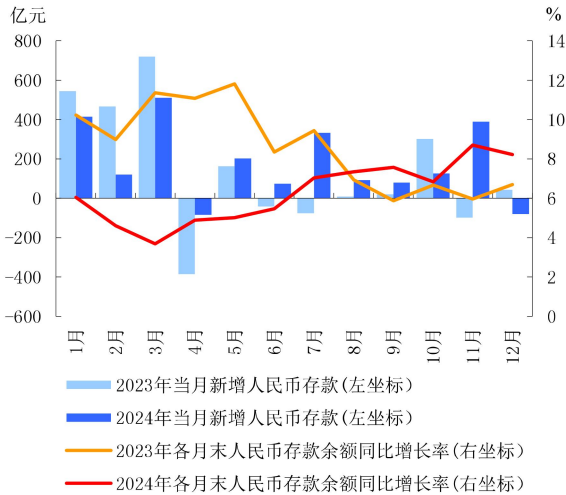
表 1 2024 年银行业金融机构情况表

机构类别	营业网点			法人机构 (个)
	机构个数 (个)	从业人数 (人)	资产总额 (亿元)	
一、大型商业银行	1230	26083	11533	0
二、国家开发银行和政策性银行	44	1656	6320	0
三、股份制商业银行	114	3193	2264	0
四、城市商业银行	347	8840	8916	2
五、城市信用社	0	0	0	0
六、小型农村金融机构	1904	19404	8477	85
七、财务公司	0	103	292	3
八、信托公司	0	532	208	1
九、邮政储蓄	571	6452	1664	0
十、外资银行	0	0	0	0
十一、新型农村机构	58	1087	244	24
十二、其他	0	159	878	2
合 计	4268	67509	40795	117

注：营业网点不包括国家开发银行和政策性银行、大型商业银行、股份制商业银行等金融机构总部数据；大型商业银行包括中国工商银行、中国农业银行、中国银行、中国建设银行和交通银行；小型农村金融机构包括农村商业银行、农村合作银行和农村信用社等；新型农村金融机构包括村镇银行、农村资金互助社；“其他”包含金融租赁公司。

数据来源：国家金融监管总局甘肃监管局。

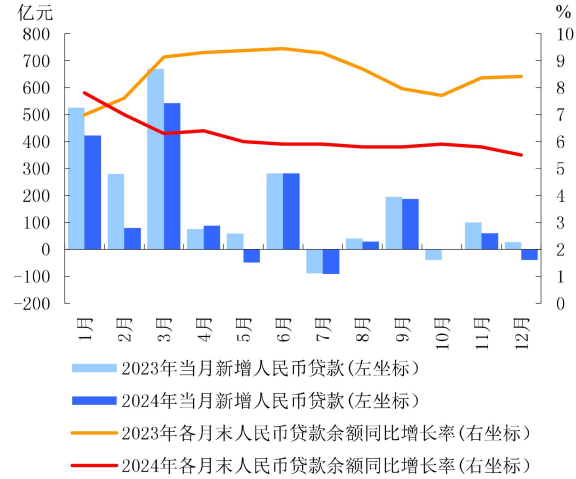
**2.存款保持稳定增长。**2024 年末，甘肃省金融机构本外币各项存款余额 2.9 万亿元，同比增长 8.2%。存款增长以住户部门为主，住户存款余额同比增长 10.2%，比年初增加 1768 亿元。分机构看，新增存款集中于六大国有商业银行和地方法人金融机构，比年初分别增加 1141 亿元和 828 亿元，占本外币各项存款增量比重分别为 52.4%和 38.0%。



数据来源：中国人民银行甘肃省分行。

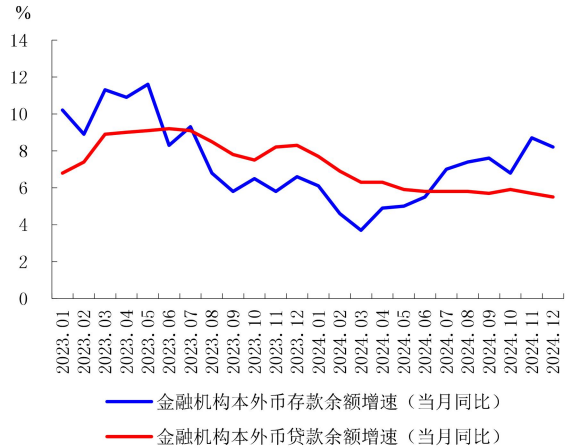
图 6 金融机构人民币存款增长情况

**3.贷款投放精准有效。**2024 年末，甘肃省金融机构本外币各项贷款余额 2.9 万亿元，同比增长 5.5%。重点领域和薄弱环节信贷投入不断加大。基础设施领域贷款、制造业贷款余额同比分别增长 6.2%、17.2%。小微企业贷款、普惠小微贷款、个体工商户经营性贷款余额同比分别增长 5.3%、14.2%、14.4%。涉农贷款、绿色贷款余额同比分别增长 5.0%和 14.7%。



数据来源：中国人民银行甘肃省分行。

图 7 金融机构人民币贷款增长情况



数据来源：中国人民银行甘肃省分行。

图 8 金融机构本外币存、贷款增速变化

**4.社会综合融资成本稳中有降。**充分发挥市场利率定价自律机制作用，引导金融机构提升自主理性定价能力，推动企业综合融资成本下降。2024 年，甘肃省金融机构新发放企业和小微企业贷款

加权平均利率分别为 3.71%和 4.38%，较上年分别下降 0.65 个和 0.54 个百分点，处于历史低位。完善商业性个人住房贷款利率定价机制，新老房贷利差持续缩窄。2024 年四季度，新发放个人住房贷款加权平均利率为 3.38%，较上年下降 0.58 个百分点。

表 2 2024 年金融机构人民币一般贷款各利率区间占比情况表

单位：%

项目		1月	2月	3月	4月	5月	6月
合计		100.0	100.0	100.0	100.0	100.0	100.0
LPR减点		30.8	66.2	26.6	28.1	37.3	31.5
LPR		9.2	2.1	6.2	5.9	7.1	6.2
LPR加点	小计	60.0	31.6	67.2	66.0	55.7	62.2
	（LPR，LPR+0.5%）	13.4	6.7	13.4	15.1	11.1	11.2
	〔LPR+0.5%，LPR+1.5%〕	17.9	6.6	18.5	18.2	15.0	21.4
	〔LPR+1.5%，LPR+3%〕	16.8	10.7	24.8	21.4	20.7	19.6
	〔LPR+3%，LPR+5%〕	10.1	4.8	9.2	9.5	7.2	8.7
	LPR+5%及以上	1.9	2.8	1.3	2.0	1.7	1.4
项目		7月	8月	9月	10月	11月	12月
合计		100.0	100.0	100.0	100.0	100.0	100.0
LPR减点		35.7	41.6	35.3	29.4	35.0	39.7
LPR		4.7	3.3	3.6	7.3	5.5	3.2
LPR加点	小计	59.6	55.1	61.1	63.3	59.4	57.1
	（LPR，LPR+0.5%）	10.8	11.2	13.3	10.3	8.5	10.7
	〔LPR+0.5%，LPR+1.5%〕	18.3	17.3	19.3	21.3	23.3	18.8
	〔LPR+1.5%，LPR+3%〕	21.3	18.2	18.9	22.3	18.8	17.9
	〔LPR+3%，LPR+5%〕	7.2	6.6	8.1	7.4	7.3	7.6
	LPR+5%及以上	2.0	1.7	1.5	2.1	1.6	2.1

数据来源：中国人民银行甘肃省分行。

**5.防范化解金融风险取得实效。**推进金融稳定工作转型升级，着力加强金融风险监测、识别、预警与防范能力建设，强化与地方政府沟通协作，用好央行金融机构评级、存款保险核查、稳健性评估监测预警等履职手段，一体推进金融风险化解、高风险机构压降和农信系统改革化险各项工作。2024 年末，全省地方法人银行不良贷款余额和不良贷款率实现“双降”，资本充足率 12.8%，较上年提高 2.1 个百分点。

**6.跨境人民币业务快速发展。**2024 年，甘肃省跨境人民币收付金额 210 亿元，同比增长 55.7%，占全省本外币跨境收付总额的比重为 18.6%。其中，全省经常项目和直接投资跨境人民币收付额 139 亿元（不含资金池业务），同比增长 23.2%，占同口径本外币跨境收付的比重为 14.49%。2024 年，全省开展跨境人民币业务的企业 499 家，同比增加 46 家，新增开办业务的企业 209 户，参与跨境人民币结算的企业数量持续增加。



## 专栏 2 严管理 强规范 重引导 全面提升存款利率管理质效

中国人民银行甘肃省分行按照“严管理、强规范、重引导”的工作思路，多管齐下优化存款利率管理，改善市场竞争秩序，助力增强银行稳健经营与可持续发展能力。

### 一、完善机制，夯实存款利率管理基础

一是建立完善差异化定价机制。充分发挥市场利率定价自律机制作用，在依法合规、充分沟通、达成共识的基础上，形成甘肃省存款利率差异化定价方案，为落实利率管理政策及自律要求提供了机制保障。二是建立常态化巡查机制。依托省市两级自律机制，组成覆盖甘肃省地方法人银行的利率巡查小组，在季末、年初、节假日等关键时间节点，常态化开展利率巡查，及时发现违规违约情况。三是建立重点时段监测机制。发挥新一代利率报备监测分析系统的数据分析统计功能，定期监测利率政策执行情况，为利率政策落实提供了信息支撑。

### 二、多方联动，丰富存款利率管理措施

一是加强内外部监管协调。加强定价行为评估结果与央行评级、存保费率评定、金融机构综合评价的联动运用，加强与金融监管部门的协调，通过联合约谈、监管提示等多种方式，规范不合理定价行为。二是深化与金融市场业务联动。依据合格审慎评估实施办法，对于定价行为评估不合格的金融机构，对其同业存单和大量存单发行等业务，给予适当管理限制，督促其科学合理定价。

### 三、加强引导，促进负债成本稳中有降

落实好存款利率联动调整机制，引导辖内地方法人银行主动跟随全国性银行进行调整，形成“大行引领、小行跟进、分层有序、差异竞争”的存款定价格局。2022年以来，辖内地方法人金融机构累计8次下调存款利率，负债成本保持了稳中有降。2024年，全省地方法人金融机构存款付息率同比下降0.34个百分点。

在多方面的政策引导、规范管理、自律约束下，甘肃省存款市场竞争秩序明显好转，新增高息揽储和非理性竞争行为明显减少，全省金融机构自律意识明显提高，合规经营的内生动力增强；金融机构经营理念逐步转变，由追求规模扩张向质量效益优先转变，利率定价由被动应对向主动管理转变，银行精细化、市场化定价能力进一步提升；让利实体经济取得显著成效，2024年，全省金融机构新发放企业贷款和小微企业贷款加权平均利率较上年分别下降0.65个和0.54个百分点，均处于历史低位水平。

## （二）证券保险业稳健增长，服务保障功能有效发挥

1. 证券机构经营持续向好。2024年末，甘肃省共1家地方法人证券公司，23家证券分公司，84家证券营业部。全年累计实现证券交易额2.6万亿元，同比增长30.4%；实现营业收入11亿元，同比增长30.6%；实现净利润4亿元，同比增长77.2%。

2. 上市公司经营平稳。2024年末，甘肃省共有A股上市公司34家，H股上市公司1家，新三板挂牌公司22家。A股上市公司总股本682亿股，总市值2927亿元，全年完成股权融资40亿元。

3. 保费收入稳步增长。2024年末，甘肃省共有法人保险公司1家，省级保险分公司32家。全省保险业资产总额1678亿元，同比增长7.4%。保险公司全年原保险保费收入550亿元，同比增长2.7%。2024年，全省保险业提供风险保障113.3

万亿元，同比增长43.9%；保险机构赔款和给付支出241亿元，同比增长12.4%，保险风险分担和损失补偿功能持续增强。新增“险资入甘”落地资金213亿元，同比增长46.7%。

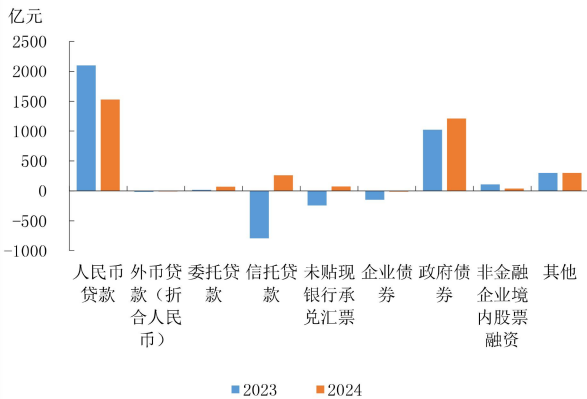
4. 车险“三项机制”落地见效。2024年，甘肃省财险公司车险费率逐渐恢复至合理区间，车险综合费用率24.7%，达到近十年最低值；车险赔付支出69亿元，同比增长8.4%，综合赔付率升至71.7%，赔付上升、费用下降，成本结构明显优化，车险综合改革成果进一步显现。

## （三）融资规模较快增长，金融市场稳健运行

1. 社会融资规模加速增长。2024年，甘肃省社会融资规模增量累计为3466亿元，同比增长48.4%，增长的主要原因是表外融资增量回正，同比多增1426亿元。分结构看，表内信贷增加

<sup>6</sup> 车险“三项机制”是指国家金融监督管理总局在车险领域组织实施的“查处、通报、挂钩”三项机制。

1521 亿元，占全部社会融资规模增量的 43.9%；表外融资增加 405 亿元，占全部社会融资规模增量的 11.7%；企业债券净融资减少 12 亿元。



数据来源：中国人民银行甘肃省分行。

图 9 社会融资规模分布结构

**2.债券市场平稳健康发展。**持续开展债券市场政策宣传、产品推广和主体培育工作，支持更多符合条件的企业通过银行间市场发债融资，拓宽融资渠道，优化融资结构，更好服务实体经济高质量发展。2024 年，甘肃省企业发行债务融资工具 390 亿元，同比增长 68.2%，未发生银行间市场债券违约。其中，发行科创票据 10 亿元，乡村振兴票据 20 亿元。

**3.货币政策工具提质增效。**推动结构性货币政策工具落实落地，通过结构性货币政策工具向金融机构提供低成本的资金，支持金融机构加大对重大战略、重点领域和薄弱环节的信贷投放，推动信贷总量合理增长。2024 年，甘肃省累计发放再贷款再贴现 879 亿元。截至 2024 年末，普惠小微贷款支持工具累计提供激励资金 1.01 亿元；通过科技创新和技术改造再贷款支持金融机构累计发放贷款 53 亿元；加大碳减排支持工具督促运用力度，累计发放碳减排贷款超过 680 亿元；引导金融机构对接辖内上市公司，发放股票回购增持贷款 3.9 亿元。

**4.票据融资总量基本维持稳定。**推动金融机构落实票据贴现机制，提高商业汇票的付款期限与真实交易的履行期限匹配度，便利持票企业贴现融资，减轻企业占款压力。2024 年，甘肃省票据融资总量（含承兑、贴现、转贴现）1987 亿元，基本维持稳定。

表 3 2024 年金融机构票据业务量统计表

单位：亿元

季度	银行承兑汇票承兑		贴 现			
			银行承兑汇票		商业承兑汇票	
	余额	累计发生额	余额	累计发生额	余额	累计发生额
1	616.6	243.6	1279.0	1541.8	57.4	119.1
2	622.4	583.1	1368.1	4028.5	15.2	307.2
3	701.5	914.1	1316.6	5415.9	7.9	343.1
4	732.0	1295.7	1251.1	7332.0	4.1	365.9

数据来源：中国人民银行甘肃省分行。

表 4 2024 年金融机构票据贴现、转贴现利率统计表

单位：%

季度	贴 现		转贴现	
	银行承兑汇票	商业承兑汇票	票据买断	票据回购
1	2.09	3.55	1.78	2.54
2	1.44	2.66	1.49	2.03
3	1.23	2.93	1.18	0.00
4	0.92	1.99	0.80	1.98

数据来源：中国人民银行甘肃省分行。

（四）金融基础设施建设进一步完善，金融服务水平稳步提升

**1.支付服务环境持续改善。**涉外支付服务持续优化。截至 2024 年末，重点商户受理外卡已实现全覆盖，重点场景和重点商户可使用银行卡、现金、移动支付等多种支付工具；建成兰州中川国际机场和敦煌城域支付服务示范区、中川国际机场境外来宾支付服务中心。支付适老化水平持续提升。创建各类支付服务适老示范网点 115 个，94.6%的银行网点具备“专人引导+特殊代办+上门服务”功能，80%以上的网点智能终端具备“长辈关怀”等适老模式。企业账户服务持续提效。认真落实国务院“高效办成一件事”相关部署，推动企业银行账户变更、注销流程线上线下相融合，全省共计 3889 个银行网点已接入“一网通办”平台。农村支付服务持续改善。优化调整辖内银行卡助农取款服务布局，丰富“银行流动服务车”“背包银行”“马背银行”等便民惠农服务。

**2.地方征信平台建设进一步完善。**地方征信平台“陇信通”融资服务能力全面提升，平台融资规模和影响力快速提升。2024 年，“陇信通”平台累计帮助 5.1 万户企业融资 1986 亿元。中征应收账款融资服务平台推广力度进一步加大，全年促成应收账款融资 27 亿元。扎实推广动产融资统一登记公示系统实际应用，构建动产融资绿色通道，全年新增动产融资登记和查询业务分别为

1.6 万笔和 3.4 万笔。

### 三、预测与展望

2025 年是“十四五”规划收官之年，是“十五五”发展谋划之年。甘肃省正呈现出区位条件改善、改革势能迸发、城乡面貌重塑的新态势，步入了转型发展、追赶发展的“窗口期”。全省金融系统将以习近平新时代中国特色社会主义思想

想为指导，深入学习贯彻党的二十大和二十届二中、三中全会及中央经济工作会议精神，认真落实习近平总书记视察甘肃重要讲话重要指示精神，坚持稳中求进工作总基调，完整准确全面贯彻新发展理念，助力加快构建新发展格局，贯彻执行好适度宽松的货币政策，加大对重点领域和薄弱环节的支持力度，做好金融“五篇大文章”，切实防范化解重点领域金融风险，为加快建设幸福美好新甘肃、奋力谱写中国式现代化甘肃篇章贡献金融力量。

中国人民银行甘肃省分行货币政策分析小组

总 纂：刘 健 刘旭华

统 稿：聂 蕾 杨小亮 王 昊 李 静

执 笔：魏 毅 王 琪 陈 涛

提供材料：王文婷 王 琼 冯 丽 田震坤 马哲光 谢晓娜 陈之鑫  
任墨香 范胜申 任保君 赵玉稳 刘海申 章承涛 吕 飞

附录：

## （一）2024 年甘肃省经济金融大事记

4月11日，中国人民银行甘肃省分行、国家金融监督管理总局甘肃监管局、甘肃省工业和信息化厅、甘肃省市场监督管理局、甘肃省工商业联合会等五部门联合印发《关于深入开展“贷动陇原 惠企利民”融资对接提升行动的通知》（甘银发〔2024〕35号）。

5月29日，“兰州中川国际机场支付服务示范区揭幕仪式”在中川国际机场T2航站楼举行，兰州中川国际机场支付服务示范区正式建成。

6月27日，甘肃省智慧金融服务平台正式上线试运行。

9月10日，国家开发银行甘肃省分行向兰州公路港物流园（二期）现代物流仓配中心项目提供全额授信，并发放首笔贷款6000万元，实现甘肃省首个“平急两用”公共基础设施项目融资落地。

11月4日，甘肃省金融学会发起成立新能源金融专业委员会，进一步做好绿色金融大文章，更好发挥金融作用推动甘肃省新能源产业高质量发展。

11月7日，金川集团中征应收账款融资业务入选2024年“强化企业服务 提升减负成效”典型案例。

11月26日，民生银行兰州分行向天水众兴菌业科技股份有限公司发放1亿元专项贷款，用于股票回购，实现甘肃省首笔上市公司股票回购专项贷款落地。

11月28日，招商银行兰州分行省内首笔依托全国中小微企业资金流信用信息共享平台发放贷款落地。

12月20日，兴业银行兰州分行落地甘肃省首单银行间债券市场柜台业务。

12月31日，甘肃省融资信用服务平台（“甘肃信易贷·陇信通”）上线仪式在兰州市举行。



（二）2024 年甘肃省主要经济金融指标

表 1 2024 年甘肃省主要存贷款指标

		1月	2月	3月	4月	5月	6月	7月	8月	9月	10月	11月	12月
本 外 币	金融机构各项存款余额（亿元）	26959.0	27076.2	27589.9	27509.2	27710.5	27793.7	28119.0	28215.1	28287.3	28413.3	28802.9	28720.8
	其中：住户存款	17752.7	18064.9	18384.9	18228.8	18268.4	18462.2	18489.3	18572.3	18837.6	18792.3	18911.2	19144.9
	非金融企业存款	4297.1	3997.7	4169.9	4171.8	4107.6	4230.1	4140.1	4247.3	4225.5	4260.8	4172.8	4438.9
	各项存款余额比上月增加（亿元）	414.9	117.2	513.7	-80.7	201.3	83.2	325.2	96.1	72.2	126.0	389.6	-82.1
	金融机构各项存款同比增长（%）	6.1	4.6	3.7	4.9	5.0	5.5	7.0	7.4	7.6	6.8	8.7	8.2
	金融机构各项贷款余额（亿元）	27908.7	27987.7	28530.7	28620.7	28571.5	28853.8	28758.3	28788.3	28974.1	28973.0	29033.1	28995.7
	其中：短期	5235.1	5210.9	5313.4	5153.9	5111.8	5164.9	5067.1	5042.7	5076.1	5065.0	5071.3	5064.3
	中长期	20440.9	20575.9	20937.2	21068.8	21199.4	21352.4	21410.8	21524.4	21655.9	21725.5	21820.4	21751.6
	票据融资	1245.4	1116.7	1309.4	1363.6	1234.6	1373.7	1315.9	1265.7	1316.6	1202.0	1146.8	1249.0
	各项贷款余额比上月增加（亿元）	418.9	79.0	543.0	90.0	-49.2	282.3	-95.5	30.0	185.9	-1.1	60.1	-37.4
	其中：短期	91.7	-24.2	102.5	-159.5	-42.2	53.1	-97.8	-24.4	33.4	-11.1	6.2	-7.0
	中长期	381.0	135.0	361.3	131.5	130.7	152.9	58.5	113.6	131.5	69.5	94.9	-68.8
	票据融资	-31.0	-128.7	192.7	54.2	-129.0	139.1	-57.7	-50.2	50.9	-114.6	-55.1	102.2
	金融机构各项贷款同比增长（%）	7.7	6.9	6.3	6.3	5.9	5.8	5.8	5.8	5.7	5.9	5.7	5.5
	其中：短期	2.0	-0.6	-2.3	-4.5	-4.9	-4.8	-4.9	-4.6	-4.7	-4.0	-3.2	-1.5
	中长期	9.9	9.8	9.1	9.1	9.2	9.0	9.1	9.0	8.9	9.1	8.9	8.4
	票据融资	-0.8	-13.3	0.8	7.1	-0.5	4.6	5.1	3.5	4.8	-0.1	-6.4	-2.1
人 民 币	金融机构各项存款余额（亿元）	26902.7	27023.7	27534.2	27449.2	27651.8	27725.7	28058.6	28150.4	28229.6	28355.9	28744.8	28665.0
	其中：住户存款	17722.0	18034.3	18354.0	18197.6	18237.7	18431.9	18458.9	18541.5	18807.4	18761.4	18880.4	19111.9
	非金融企业存款	4273.9	3977.9	4149.6	4147.0	4083.3	4194.6	4115.1	4218.5	4203.0	4238.8	4150.5	4419.5
	各项存款余额比上月增加（亿元）	414.4	121.0	510.6	-85.0	202.6	73.9	332.9	91.9	79.2	126.3	388.9	-79.8
	其中：住户存款	376.8	312.3	319.7	-156.4	40.1	194.2	27.0	82.6	265.9	-46.0	119.0	231.5
	非金融企业存款	36.7	-296.0	171.8	-2.7	-63.7	111.3	-79.5	103.4	-15.5	35.8	-88.3	269.0
	各项存款同比增长（%）	6.0	4.6	3.7	4.9	5.0	5.5	7.0	7.3	7.6	6.8	8.7	8.2
	其中：住户存款	10.5	12.0	11.5	11.5	11.4	10.8	11.2	11.0	10.8	10.4	10.4	10.2
	非金融企业存款	-6.8	-15.4	-15.5	-11.4	-12.5	-11.4	-6.6	-3.6	-3.0	-2.4	-4.6	4.4
	金融机构各项贷款余额（亿元）	27829.2	27908.9	28450.7	28538.4	28489.9	28772.2	28681.3	28710.1	28896.9	28896.5	28956.8	28917.6
	其中：个人消费贷款	4481.1	4447.5	4513.8	4509.1	4523.0	4575.0	4574.4	4595.2	4634.6	4673.6	4745.4	4749.7
	票据融资	1245.4	1116.7	1309.4	1363.6	1234.6	1373.7	1315.9	1265.7	1316.6	1202.0	1146.8	1249.0
	各项贷款余额比上月增加（亿元）	421.9	79.7	541.8	87.7	-48.6	282.3	-90.9	28.8	186.9	-0.5	60.4	-39.2
	其中：个人消费贷款	38.7	-33.6	66.2	-4.6	13.9	52.0	-0.6	20.8	39.4	38.9	71.8	4.3
	票据融资	-31.0	-128.7	192.7	54.2	-129.0	139.1	-57.7	-50.2	50.9	-114.6	-55.1	102.2
	金融机构各项贷款同比增长（%）	7.8	7.0	6.3	6.4	6.0	5.9	5.9	5.8	5.8	5.9	5.8	5.5
	其中：个人消费贷款	8.6	7.3	6.7	6.6	6.2	6.5	6.6	6.4	6.1	6.5	7.0	6.9
	票据融资	-0.8	-13.3	0.8	7.1	-0.5	4.6	5.1	3.5	4.8	-0.1	-6.4	-2.1
外 币	金融机构外币存款余额（亿美元）	7.9	7.4	7.8	8.4	8.3	9.5	8.5	9.1	8.2	8.0	8.1	7.8
	金融机构外币存款同比增长（%）	6.0	3.6	6.8	18.8	23.4	19.9	9.6	16.5	5.3	7.5	-1.9	-1.6
	金融机构外币贷款余额（亿美元）	11.2	11.1	11.3	11.6	11.5	11.5	10.8	11.0	11.0	10.7	10.6	10.9
	金融机构外币贷款同比增长（%）	-24.4	-25.3	-18.4	-14.8	-12.1	-17.3	-13.2	-12.1	-10.9	-7.6	-7.3	-6.7

数据来源：中国人民银行甘肃省分行。

表 2 2024 年甘肃省主要经济指标

	1月	2月	3月	4月	5月	6月	7月	8月	9月	10月	11月	12月
	绝对值（自年初累计）											
地区生产总值（亿元）	—	—	2825.4	—	—	5902.7	—	—	9126.3	—	—	13002.9
第一产业	—	—	196.8	—	—	388.8	—	—	1219.8	—	—	1621.7
第二产业	—	—	969.9	—	—	2189.6	—	—	3216.3	—	—	4436.4
第三产业	—	—	1658.7	—	—	3324.3	—	—	4690.2	—	—	6944.8
工业增加值（亿元）	—	—	—	—	—	—	—	—	—	—	—	—
固定资产投资（亿元）	—	—	—	—	—	—	—	—	—	—	—	—
房地产开发投资	—	35.6	128.9	229.0	365.6	549.3	668.0	779.8	920.2	1021.6	1108.3	1166.8
社会消费品零售总额（亿元）	—	790.5	1193.3	1556.2	1920.6	2281.6	2632.4	2999.3	3382.5	3765.5	4127.8	4133.2
外贸进出口总额（亿元）	—	80.5	130.8	171.4	205.1	264.3	322.1	363.4	423.2	472.0	533.9	615.4
进口	—	63.3	102.3	132.2	155.5	203.3	250.4	283.6	333.6	372.6	423.8	488.2
出口	—	17.2	28.5	39.2	49.6	61.0	71.7	79.8	89.6	99.4	110.1	127.2
进出口差额（出口－进口）	—	-46.1	-73.8	-93.0	-105.9	-142.3	-178.7	-203.8	-244.0	-273.2	-313.7	-361.0
实际使用外资（亿美元）	—	—	—	—	—	—	—	—	—	—	—	0.9
地方财政收支差额（亿元）	—	-627.9	-1043.4	-1275.7	-1500.7	-1886.0	-2070.6	-2334.4	-2739.2	-2941.0	-3197.8	-3730.3
地方财政收入	—	187.0	291.6	372.9	460.1	551.0	634.6	690.6	776.1	867.5	947.7	1051.4
地方财政支出	—	814.9	1335.0	1648.6	1960.8	2437.0	2705.2	3025.0	3515.3	3808.5	4145.5	4781.7
城镇登记失业率（%）（季度）	—	—	—	—	—	—	—	—	—	—	—	—
	同比累计增长率（%）											
地区生产总值	—	—	5.9	—	—	5.8	—	—	6.0	—	—	5.8
第一产业	—	—	7.5	—	—	6.5	—	—	6.0	—	—	6.6
第二产业	—	—	9.8	—	—	9.2	—	—	9.0	—	—	7.6
第三产业	—	—	3.8	—	—	3.9	—	—	4.3	—	—	4.6
工业增加值	—	10.6	11.4	11.7	11.2	11.6	12.8	12.6	12.0	11.4	11.0	10.8
固定资产投资	—	12.6	11.5	2.0	2.0	3.0	2.8	2.2	2.6	1.7	1.6	3.2
房地产开发投资	—	-13.9	-10.0	-12.2	-11.3	-10.5	-9.7	-9.8	-8.7	-8.1	-8.3	-7.7
社会消费品零售总额	—	4.2	4.6	3.5	3.4	3.8	3.8	3.7	3.9	4.0	4.0	4.1
外贸进出口总额	—	-10.6	-18.3	-10.9	-9.3	-2.9	8.0	10.4	11.4	15.3	20.2	25.2
进口	—	-5.3	-16.4	-7.1	-7.4	-0.8	12.7	15.7	16.4	21.5	27.8	32.7
出口	—	-25.9	-24.4	-21.7	-15.0	-9.5	-5.6	-5.0	-3.8	-3.2	-2.4	2.8
实际使用外资	—	—	—	—	—	—	—	—	—	—	—	-38.0
地方财政收入	—	5.7	6.9	4.4	3.2	2.8	3.1	2.7	3.8	4.7	4.3	4.8
地方财政支出	—	6.2	2.2	3.7	3.6	3.3	4.3	3.3	3.8	5.1	3.9	5.7

数据来源：甘肃省统计局。